

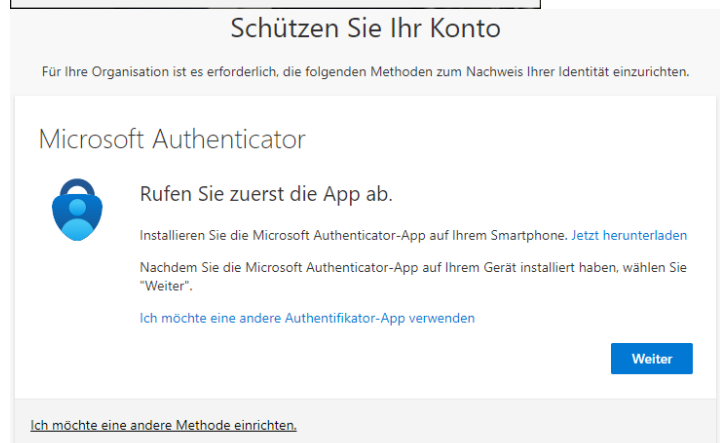
Nach erfolgreicher Eingabe der Benutzerdaten sind weitere Informationen erforderlich.

Bestätigen Sie diese Information mit einem Klick auf Weiter.



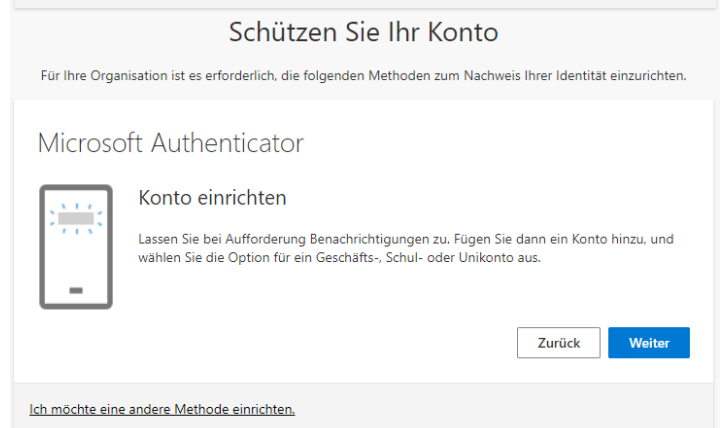
Aus Sicherheitsgründen empfehlen wir Ihnen die «Microsoft Authenticator» (App) und keine andere Methode wie «Telefon» (SMS) zu nutzen.

Die weitere Anleitung bezieht sich eine Authentifizierung mit [«Microsoft Authenticator \(App\)»](#), die auf einem Smartphone installiert sein muss.



Starten Sie jetzt im Smartphone die **Microsoft Authenticator App** und fügen Sie das **Geschäftskonto** (entspricht der E-Mail-Adresse, an die Ihnen der Newsletter zugestellt wurde) hinzu.

Klicken Sie auf Weiter.



Ein QR-Code wird jetzt angezeigt.

**Scannen Sie den QR-Code ein,** damit das Konto erfolgreich hinzugefügt wird.

Klicken Sie nun auf Weiter.

Genehmigen Sie die Anmeldung auf der **Microsoft Authenticator App** und warten Sie, bis die Überprüfung erfolgreich abgeschlossen wurde.

Nachdem die App für die Benachrichtigungen und Prüfcodes erfolgreich konfiguriert wurde, können Sie auf Weiter klicken.

Klicken Sie auf Fertig.

### Schützen Sie Ihr Konto


Für Ihre Organisation ist es erforderlich, die folgenden Methoden zum Nachweis Ihrer Identität einzurichten.

#### Microsoft Authenticator

QR-Code scannen

Verwenden Sie die Microsoft Authenticator-App, um den QR-Code zu scannen. Auf diese Weise wird die Microsoft Authenticator-App mit Ihrem Konto verknüpft.

Nachdem Sie den QR-Code gescannt haben, wählen Sie "Weiter".



[Das Bild wird nicht gescannt?](#)


[Zurück](#) [Weiter](#)

[Ich möchte eine andere Methode einrichten.](#)

### Schützen Sie Ihr Konto

Für Ihre Organisation ist es erforderlich, die folgenden Methoden zum Nachweis Ihrer Identität einzurichten.

#### Microsoft Authenticator



✓ Benachrichtigung genehmigt

[Zurück](#) [Weiter](#)

[Ich möchte eine andere Methode einrichten.](#)


### Schützen Sie Ihr Konto

Für Ihre Organisation ist es erforderlich, die folgenden Methoden zum Nachweis Ihrer Identität einzurichten.

#### Erfolgreich!

Sehr gut! Ihre Sicherheitsinformationen wurden erfolgreich eingerichtet. Klicken Sie auf "Fertig", um die Anmeldung fortzusetzen.

**Standardanmeldemethode:**



Microsoft Authenticator

[Fertig](#)